

# IELTS TRAINER PRO サービスのご案内



株式会社PIA 日本事務所：東京都文京区本駒込6-15-2-201

# 目次

01

IELTS学習目的・目標

02

コース紹介

03

料金のご案内

04

今後の流れ



01



# 學習目的・目標



# 01.

## 学習目的・目標

1.

**目的**：留学・スキルアップ、その他  
**目標**：Academic/ General ( ) 点



2.

**期限**：



3.

**現状**：IELTS ( ) 点  
**英語レベル**：その他試験  
**学習時間**： ( ) 時間 1日もしくは1週間



# 01.

## IELTSの概要



✓ 海外での留学・就労・移住に必要な英語力を証明するための試験

### 目的

#### 留学

Academic Module



#### 就労・移住

General Training Module



### 試験科目

SPEAKING

WRITING

LISTENING

READING

GRAMMAR

VOCABULARY



# 01. | 評価基準を知る



- ☑ OA6.0は英検準1級～1級レベル
- OA5.5は英検準1級レベル

CEFR	ケンブリッジ英語検定	実用英語技能検定 1-38	GTEC Advanced Basic Core CBT	IELTS	TEAP	TEAP CBT	TOEFL iBT	TOEIC L&R / TOEIC S&W
C2	230 200	(230)		9.0 8.5				
C1	199 180	(210)	各級CEFR算出範囲 (3299)	8.0 7.0	400 375	800	120 95	1990 1845
B2	179 160	(170)	各級CEFR算出範囲 (2599)	6.5 5.5	374 309	795 600	94 72	1840 1560
B1	159 140	(150)	各級CEFR算出範囲 (1980)	5.0 4.0	308 225	595 420	71 42	1555 1150
A2	139 120	(120)	各級CEFR算出範囲 (1728)		224 135	415 235		1145 625
A1	119 100	(100)	各級CEFR算出範囲 (1400)					620 320

▶ は各級合格スコア

※括弧内の数値は、各試験におけるCEFRとの対象関係として測定できる能力の範囲の上限と下限



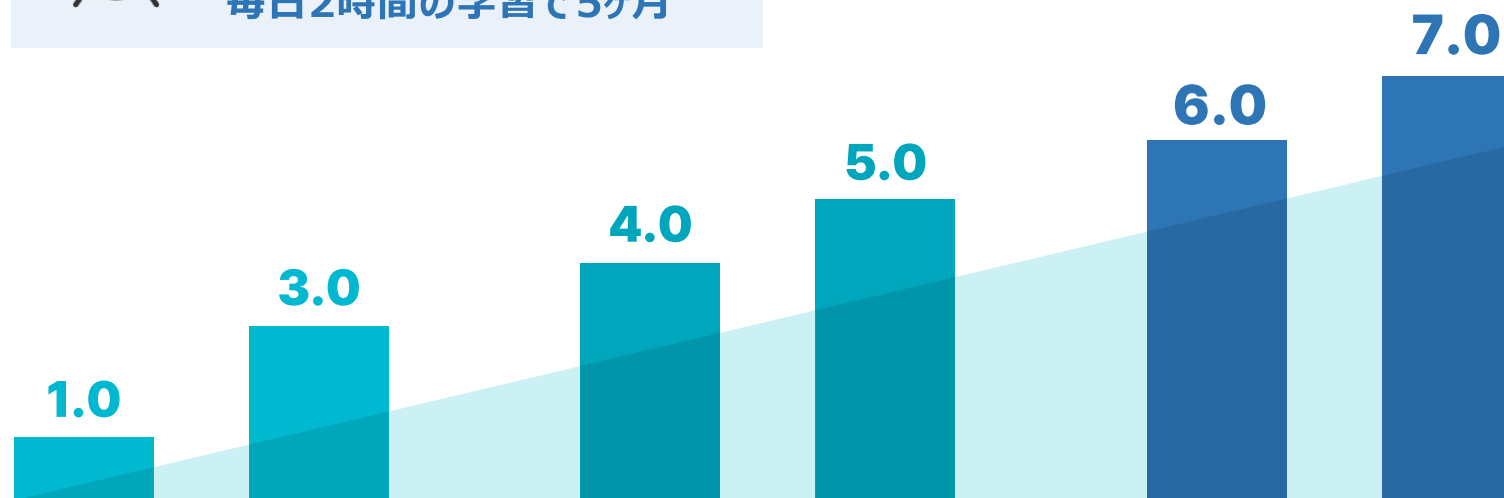
# 01. | IELTSの学習方法

☑ 全体像：ワンレベルUPにかかる学習時間(0.5UP) → 約200～300時間

目標達成



300時間 =  
毎日3時間の学習で3.3ヶ月  
毎日2時間の学習で5ヶ月



# 01. | IELTSの学習方法



✓ 全体像 : ワンレベルUPにかかる学習時間(0.5UP) → 約200~300時間

目標  
達成



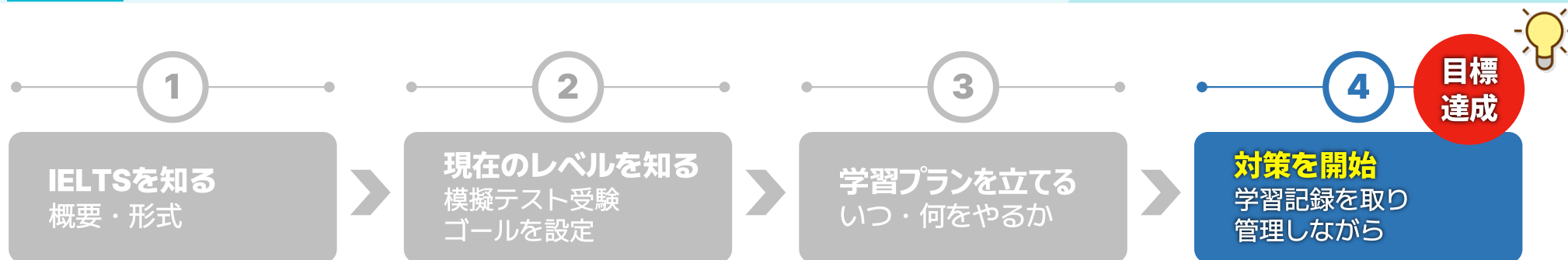
300時間 =  
毎日3時間の学習で3.3ヶ月  
毎日2時間の学習で5ヶ月



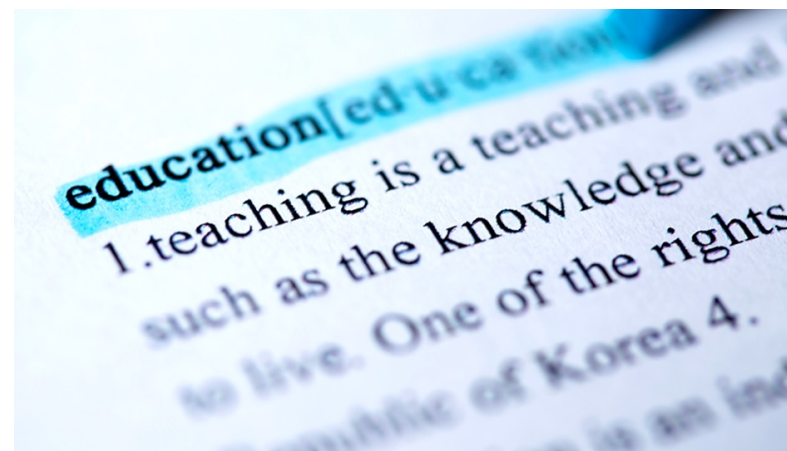
**毎日1時間なんとなくやって  
1か月後、2か月後にスコアが取れる試験ではない！**



# 01. | IELTSの学習方法



最短・最高効率で目標を取るためには？



# 01. IELTSの学習方法

☑ 本格的な対策を開始する前に





02

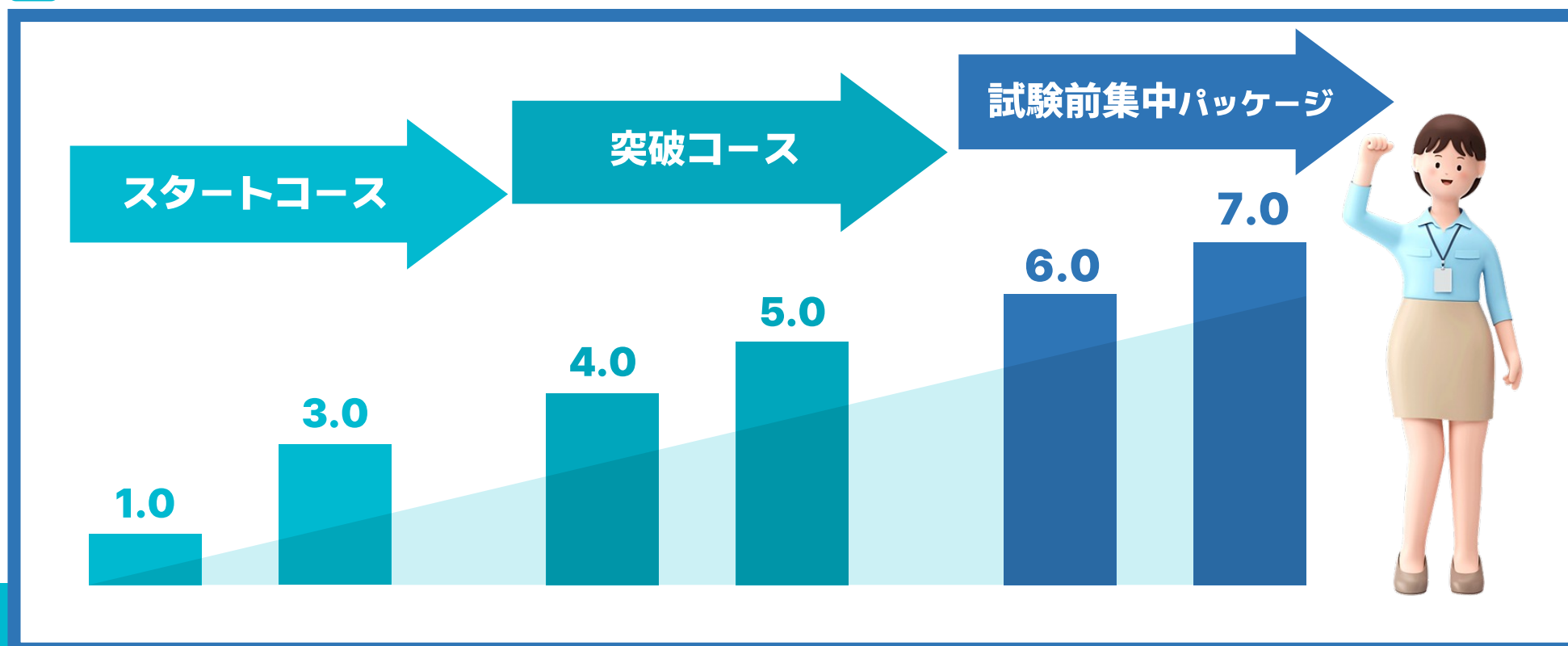


## コースのご紹介

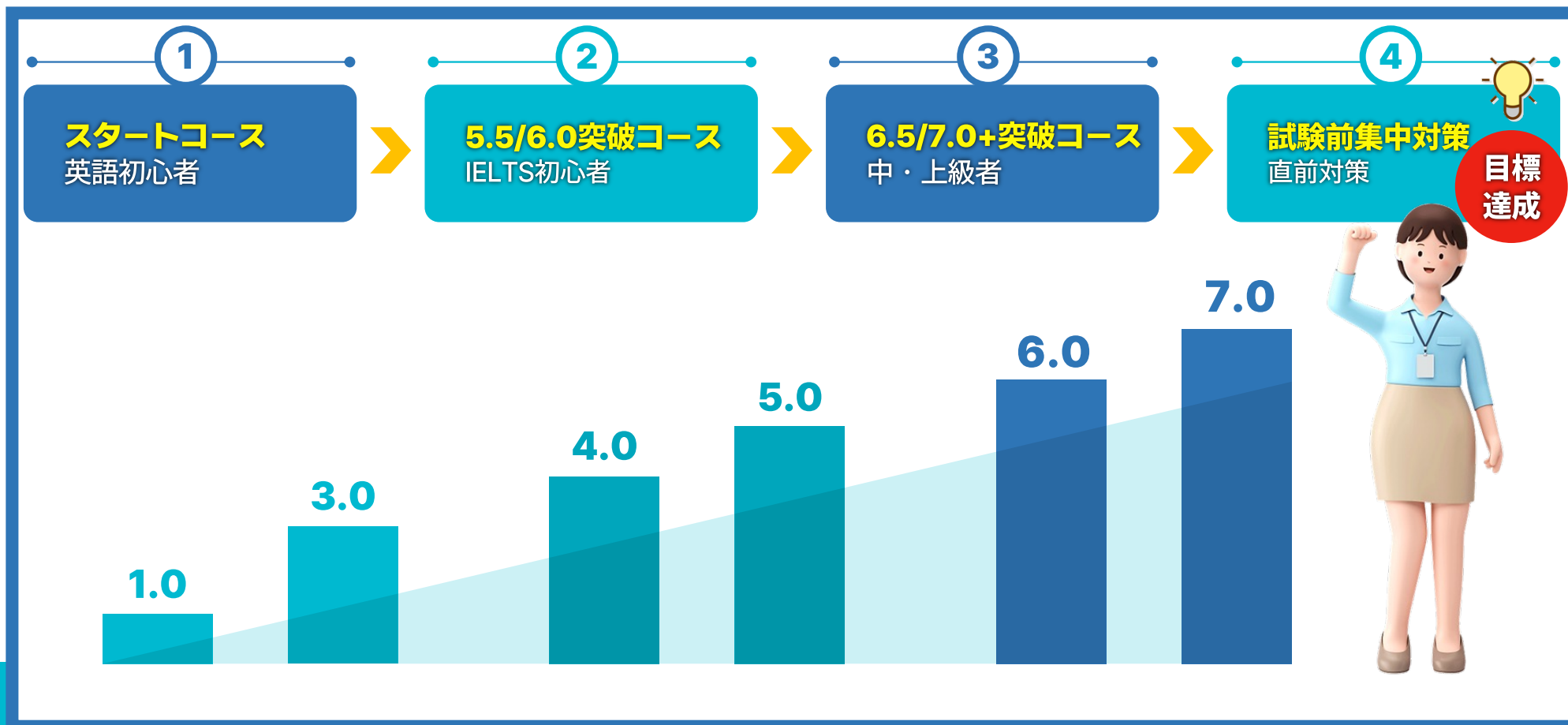


## 02. | コース紹介

### ☑ レベル別コース



## 02. | コース紹介



## 02.

# コース紹介：英語初心者～6.0レベル




☑ 目標レベルに合わせたコース + 直前対策



## 02. | コース紹介：6.0レベル以上



### ☑ 目標レベルに合わせたコース + 直前対策





02



## コースのご紹介 (スタートコース)





## 02.

# コース紹介：英語初心者～OA6.0



1

### スタートコース

- 効果的なIELTS対策のための準備段階
- 本試験問題を細分化、簡略化したテキストとIELTS形式の問題で練習
- 開始レベル目安：TOEIC 500点程度、英検3級～準2級、CEFR A2

2

### 5.5突破コース

- IELTS初級者様向け、本格的な対策開始
- IELTS採点基準に合わせた解答の練習、必須スキルを身につける
- 開始レベル目安：IELTS5.0、TOEIC 550以上、英検2級、CEFR B1

3

### 6.0突破コース

- IELTS受験経験者、対策をしている方向け
- IELTSの基礎を理解している前提で、スコアアップのための解答の練習
- 開始レベル目安：IELTS5.5、TOEIC 650～800、英検2級以上、CEFR B1～B2



## 02. | コース紹介：スタートコース



スタート1	スタート2	スタート3	スタート4	スタート5	スタート6
受講レベル	<ul style="list-style-type: none"><li>● IELTSがはじめての方</li><li>● 英語に自信がない初心者の方</li><li>● TOEIC500点以下</li><li>● CEFR A2以下</li></ul>				
スタンダードプラン (24週)	<ul style="list-style-type: none"><li>● 月水金：週3レッスン (50分/回)</li><li>● 土日：復習</li></ul>				
集中プラン (24週)	<ul style="list-style-type: none"><li>● 月～金：週5レッスン (50分/回)</li><li>● 土日：復習</li></ul>				







## 02. | コース紹介：学習の流れ



### ☑ スタートコース



#### 解答 (PDFテキスト)



Questions 14-21

Complete the sentences below.

Choose **ONE WORD ONLY** from the passage for each answer.

Write your answers in boxes 14-21 on your answer sheet.

14. The writer mentions collecting \_\_\_\_\_ as an example of collecting in order to make money.
15. Collectors may get a feeling of \_\_\_\_\_ from buying and selling items.
16. Collectors' clubs provide opportunities to share \_\_\_\_\_.
17. Collector's clubs offer \_\_\_\_\_ with people who have similar interests.
18. Collecting sometimes involves a life-long \_\_\_\_\_ for a special item.
19. Searching for something particular may prevent people from feeling their life is completely \_\_\_\_\_.
20. Stamp collecting may be \_\_\_\_\_ because it provides facts about different countries.
21. \_\_\_\_\_ tends to be mostly a male hobby.

#### 予習



#### 受講



#### 復習





02



## コースのご紹介 (5.5突破コース)



## 02.

# コース紹介：英語初心者～OA6.0



1

### スタートコース

- 効果的なIELTS対策のための準備段階
- 本試験問題を細分化、簡略化したテキストとIELTS形式の問題で練習
- 開始レベル目安：TOEIC 500点程度、英検3級～準2級、CEFR A2

2

### 5.5突破コース

- IELTS初級者様向け、本格的な対策開始
- IELTS採点基準に合わせた解答の練習、必須スキルを身につける
- 開始レベル目安：IELTS5.0、TOEIC 550以上、英検2級、CEFR B1

3

### 6.0突破コース

- IELTS受験経験者、対策をしている方向け
- IELTSの基礎を理解している前提で、スコアアップのための解答の練習
- 開始レベル目安：IELTS5.5、TOEIC 650～800、英検2級以上、CEFR B1～B2



## 02. | コース紹介：スタートコース



### スタート1      スタート2      スタート3      スタート4      スタート5      スタート6

受講レベル	<ul style="list-style-type: none"> <li>● IELTSがはじめての方</li> <li>● 英語に自信がない初心者の方</li> <li>● TOEIC500点以下</li> <li>● CEFR A2以下</li> </ul>
スタンダードプラン (24週)	<ul style="list-style-type: none"> <li>● 月水金：週3レッスン (50分/回)</li> <li>● 土日：復習</li> </ul>
集中プラン (24週)	<ul style="list-style-type: none"> <li>● 月～金：週5レッスン (50分/回)</li> <li>● 土日：復習</li> </ul>









## 02. | コース紹介：学習の流れ



### ☑ スタートコース



#### 解答 (PDFテキスト)



Questions 14-21

Complete the sentences below.

Choose **ONE WORD ONLY** from the passage for each answer.

Write your answers in boxes 14-21 on your answer sheet.

14. The writer mentions collecting \_\_\_\_\_ as an example of collecting in order to make money.
15. Collectors may get a feeling of \_\_\_\_\_ from buying and selling items.
16. Collector's clubs provide opportunities to share \_\_\_\_\_.
17. Collector's clubs offer \_\_\_\_\_ with people who have similar interests.
18. Collecting sometimes involves a life-long \_\_\_\_\_ for a special item.
19. Searching for something particular may prevent people from feeling their life is completely \_\_\_\_\_.
20. Stamp collecting may be \_\_\_\_\_ because it provides facts about different countries.
21. \_\_\_\_\_ tends to be mostly a male hobby.


#### 予習



#### 受講



#### 復習





02



## コースのご紹介 (6.0突破コース)



## 02.

# コース紹介：英語初心者～OA6.0



1

### スタートコース

- 効果的なIELTS対策のための準備段階
- 本試験問題を細分化、簡略化したテキストとIELTS形式の問題で練習
- 開始レベル目安：TOEIC 500点程度、英検3級～準2級、CEFR A2

2

### 5.5突破コース

- IELTS初級者様向け、本格的な対策開始
- IELTS採点基準に合わせた解答の練習、必須スキルを身につける
- 開始レベル目安：IELTS5.0、TOEIC 550以上、英検2級、CEFR B1


3

### 6.0突破コース

- IELTS受験経験者、対策をしている方向け
- IELTSの基礎を理解している前提で、スコアアップのための解答の練習
- 開始レベル目安：IELTS5.5、TOEIC 650～800、英検2級以上、CEFR B1～B2



## 02. | コース紹介：6.0突破コース




	6.0突破1	6.0突破2	6.0突破3	6.0突破4	6.0突破5
受講レベル	<ul style="list-style-type: none"> <li>● 高校卒業レベルの英語力をお持ちの方</li> <li>● IELTS™ OAスコア<b>5.5</b></li> <li>● 英検 2級 / TOEIC 650以上</li> <li>● CEFR B1~B2</li> </ul>				
スタンダード (20週)	<ul style="list-style-type: none"> <li>● 月水金：週3レッスン (50分/回)</li> <li>● 土日：予習動画 (約1.5時間)、復習</li> </ul>				
集中プラン (12週)	<ul style="list-style-type: none"> <li>● 月~金：週5レッスン (50分/回)</li> <li>● 土日：予習動画 (約2時間)、復習</li> </ul>				



# 02. | コース紹介 : 6.0突破コース

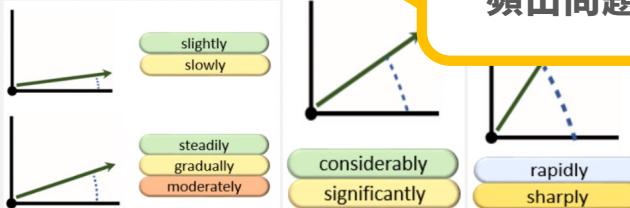
## WRITINGテキスト

**VERBS**



- decrease: drop, fall
- increase: rise, grow
- fluctuate
- stay/remain + constant/steady

**ADVERBS**



- slightly slowly
- steadily, gradually, moderately
- considerably, significantly, rapidly, sharply

タスク1の  
頻出問題 + 必須表現

## テキストサンプル

## READINGテキスト

### 2. SCANNING

- ❖ reading a text quickly in order to find specific information, numbers, names of person, a place and so on
- ❖ useful in answering exam type questions which ask for True/False/Not Given, or to discover facts, etc.
- ❖ the objective is to search out relevant words, collocations etc.
- ❖ the focus is more on lexis than general meaning and to ignore irrelevant information

解答のコツを  
スキル別でトレーニング

### Let's practice!



Here is a newspaper extract and some questions testing specific details such as names and numbers. You should be able to find the information quickly by scanning for the specific information only.

### WA's face will be altered by a 2°C rise

A two-degree increase in temperature - it may not appear to be much, but if - or, as some scientists claim, when - WA begins to experience that much higher temperature, things will change. If temperatures rise and the South West continues to dry out, agricultural belts will most likely shift south, forests

# 02. | コース紹介 : 6.0突破コース



## SPEAKINGテキスト

**Part 1**

**Do you like the place where you live now?**  
I appreciate where I'm living at the moment. I love its convenience as I can just pop into the supermarket below my apartment if I run out of something.

**Do you know many people who live near you?**  
Yes, I do. My family has been living on the same block since I was born, so we've gotten to know our neighbours quite well.

**Is your area a good place for families with children?**  
In general, I would say it's a very pleasant place to raise a family. There are plenty of schools, parks, trails, and gardens offering top amenities and family focused services.

**SAMPLE ANSWERS**

**Part 2**

**Describe an intelligent person you know.**  
I'd like to tell you about one of my professors at the university. She's a professor of international business studies. I first met her about two years ago in my first semester of study when I have taken her marketing and logistics classes. I think she is intelligent because of the way she can take some topics which might appear to be quite uninteresting and make them fascinating for her students through some of the examples she presents.

She has a way of looking at things and being able to relate them to our everyday lives so that we can understand the impact of key concepts. She is also very analytical and good at explaining things so that everyone understands. I think that she's an excellent teacher, but I think she is also more than just that, her ability to see more than just the obvious, what many of us see, shows that she is able to analyse things in great depth and form her own opinions. And, that's why I consider her to be an intelligent person; one of the smartest people I know.

**Part 3**

**Who do you think plays a more important role in a child's development?**  
I believe that the roles of both teachers and parents in child's development inspire students to learn. Parents, on the other hand, need to teach their children to follow. If children encounter problems, they should be able to consult with their parents.

**Useful Vocabulary**

**Holidays and Travel**

- beach holiday** /bi:tʃ'hɑ:lɪ.ə.deɪ/ : a holiday spent mostly at the beach
- package tour** /'pæk.ɪdʒ ,tɔ: / : a vacation organized by a travel agent
- eco-tourism** /'i:.kəʊ ,tɔ:ɪ.zəm/ : a responsible travel to natural areas that conserve the environment
- get away** /'geɪ.ə.wey/ : an escape by going somewhere to relax and unwind

**Tips**

Give natural replies, which are neither too long nor too short.

**パート別  
頻出問題 + 解答例**

## テキストサンプル

## LISTENINGテキスト

**Audio File 4**  
**A. Questions 1-10**  
**Questions 1-6:** Listen to the recording and complete the notes below.  
 Write **NO MORE THAN TWO WORDS AND/OR A NUMBER** for each answer.

**Request for Commercial Lease**

**Name:** Mr. R.Rich

**Company:** ICT Industries

**Preferred location:** 1 \_\_\_\_\_

**Near:** 2 \_\_\_\_\_

**Size:** 3 \_\_\_\_\_

**Number of staff:** 4 \_\_\_\_\_

**Special Needs:** 5 \_\_\_\_\_ access

Parking for mobility scooter

**Moving date:** during month of 6 \_\_\_\_\_

**Questions 7-10:** Complete the notes below.  
 Write **ONE WORD AND/OR A NUMBER** for each answer.

**Requirements:** \_\_\_\_\_

**解答のコツを  
パート別でトレーニング**

Before answering the task, you should read the instructions very carefully as the number of words or numbers you should use will vary. A word limit is given, for example, 'NO MORE THAN TWO WORDS AND/OR A NUMBER'.



## 02. | コース紹介：学習の流れ



### ☑ 6.0突破コース

#### 予習動画について

テスト対策のためには、たくさんの「説明」が必要です。  
5つの科目の評価基準、必須語彙、解答方法の説明を、日本語字幕付きの動画で提供します。24時間何回でも視聴できるのでしっかり内容を理解しておきましょう。動画の最後で宿題が出されます。  
1:1のレッスンでは動画内容の定着確認、宿題のフィードバックをします。

#### ビデオレッスン



#### 宿題



#### 受講



#### 復習





02



## コースのご紹介 (6.5 / 7.0突破コース)



## 02. | コース紹介：6.0～7.0+レベル



1

### 6.5突破コース

- **OA6.0程度のスコア保持者向けプラン**
- 実践的な演習を中心としたIELTS™対策に合わせ、時間配分を意識した試験テクニックを身につける
- 開始レベル目安：IELTS6.0程度、TOEIC 800以上、英検準1級、CEFR B2

2

### 7.0突破コース

- **OA6.5程度のスコア保持者の上級者向けプラン**
- 弱点克服に加え、速読力と応用力、テクニックなどの全般的なスキルをさらにアップ
- 開始レベル目安：海外留学経験者、IELTS6.5、英検1級、CEFR B2


3

### 試験前集中対策コース

- **直前の試験対策したい方におすすめ！**
- 週5回のレッスンであなたの弱点を見つけ、徹底的に克服することができる！
- 開始レベル目安：本試験を控えているどなたでも受講可能



## 02. | コース紹介：6.5突破コース




### 6.5突破 1      6.5突破 2      6.5突破 3      6.5突破 4      6.5突破 5      6.5突破 6

受講レベル	<ul style="list-style-type: none"> <li>● 大学入試レベルの英語力をお持ちの方</li> <li>● IELTS™ OAスコア<b>6.0</b></li> <li>● 英検 準1級 / TOEIC 800以上</li> <li>● CEFR B2</li> </ul>
スタンダード (24週)	<ul style="list-style-type: none"> <li>● 月水金：週3レッスン (50分/回)</li> <li>● 土日：予習復習</li> </ul>
集中プラン (24週)	<ul style="list-style-type: none"> <li>● 月～金：週5レッスン (50分/回)</li> <li>● 土日：予習復習</li> </ul>



## 02. | コース紹介：7.0突破コース



### 7.0突破 1      7.0突破 2      7.0突破 3      7.0突破 4      7.0突破 5      7.0突破 6

受講レベル	<ul style="list-style-type: none"> <li>● 海外留学経験者</li> <li>● IELTS™ OAスコア6.5～</li> <li>● 英検 1級レベル</li> <li>● CEFR B2～C1</li> </ul>
スタンダード (24週)	<ul style="list-style-type: none"> <li>● 月水金：週3レッスン (50分/回)</li> <li>● 土日：予習復習</li> </ul>
集中プラン (24週)	<ul style="list-style-type: none"> <li>● 月～金：週5レッスン (50分/回)</li> <li>● 土日：予習復習</li> </ul>





# レッスンと宿題について：テキストサンプル

## 問題形式の紹介

### QUESTION TYPES

It is very important to identify the question type in order to build ideas properly before starting to write.

❖ **OPINION ESSAY** – has 80% probability of appearing in official test

1. Personal Viewpoint
  - a. Do you agree or disagree
  - b. To what extent do you agree or disagree
  - c. What is your position
  - d. What is your opinion / What do you think
  - e. How important or serious...
  - f. Do you think this is a positive or a negative trend
2. Discussion – these questions require an analysis of an opposing view
  - a. What are the advantages and disadvantages
  - b. Discuss both views and give your opinion
  - c. Do the advantages outweigh the disadvantages
  - d. What are the advantages and disadvantages

❖ **IDEAS ESSAY** – requires the analysis of an existing phenomenon; has 20% probability in official test

1. What can be done to solve...
2. How can this problem be addressed
3. What are the challenges
4. What are the strategies
5. What are the causes of this?
6. What are the effects of this?
7. What are the reasons for..?
8. Suggest a solution
9. Make recommendations

❖ **THEMATIC ESSAY**

## 基本フォーマット・手順を理解

### HOW TO PRESENT YOUR ESSAY

Your essay should have at least four paragraphs. The paragraph should include an introduction, two (body) paragraphs that show your opinions, arguments and examples. It is important that you need to include a conclusion paragraph.

### BASIC STRUCTURE GUIDE

<b>INTRODUCTION</b>	The introduction consists of general statement, outline and stance. It is important to set a good image for your essay through your introduction.
<b>BODY PARAGRAPHS</b>	The body paragraph should be structured in a logical way in order to present your idea clearly. Have a topic sentence for each paragraph that briefly introduces what the paragraph will be about. Provide an explanation to your topic sentence and elaborate. Provide an example to support your explanation. This can be a personal experience, news or well-known facts. You must have a mixture of complex and simple sentences.
<b>CONCLUSION</b>	Briefly summarize the main points that you have talked in body paragraphs. Write a concluding statement. Do not include new ideas in this paragraph.

### RECOMMENDED TIME FRAME FOR TASK 2

1. Question interpretation	2mins
2. Brainstorm	5mins
3. Writing the Essay	30mins
4. Grammar check & Proofreading	3mins

## 演習

**Practice: Make a Sample Introduction for the following:**

1. Employers should give longer holidays to employees to encourage them to do their job well. Do you agree or disagree?
2. The only way to solve the increasing crime rate of young offenders is to teach parents better parenting skills. To what extent do you agree?
3. Some people think that modern technology is making people more sociable, while others think it is making them less sociable. Discuss both views and give your opinion.
4. Tourism is encouraged in many countries. Does tourism bring more advantages or disadvantages to a country?
5. Some students tend to play computer games rather than do sports. Why is this? What can be done to tackle the problem?

# 02.

## コース紹介：6.5 / 7.0突破コース



### ☑ テキスト：6.5 / 7.0突破コースのテキスト Speaking

多くの解答例が  
ご覧いただけます

#### 6. Would Questions

- The grammar aspect of these questions is very important. As a basic rule, if the question uses "would", then you need to include at least one example of "would" (or might /could) in your answer.

For most of these questions, you should use the second conditional tense in your answer. In fact the examiner is expecting you to produce an example of this verb tense.

The form of the second conditional is quite simple:  
***If + past simple, would / could / might + infinitive verb.***

#### Example:

- > Would you prefer to have a larger or smaller family?
- > Would you ever change your name?
- > Would you like to live or work abroad?
- > Would you like to learn another language in the future?
- > Would you like to live near the sea?

問題の数が豊富で  
多くの問題に取り組める

#### Possible Topic Frames for Part 1

Hometown	Writing	Learning
Your hobbies	Clothes	Languages
Your job	School (Primary)	Rain
Hobbies	Friends	Hotels
Sports	Festival	Relaxation
Television	Meeting New People	Outdoor activities
Music	The Sea	Childhood
Reading	Computers	Memories
Email	Collecting Things	Weather
Learning	Dancing	Happiness
English	Family	Shopping
Films	Restaurant	Noise
Weekends	Food	
Animals	Birthdays	
Routine	Museum	

パート別、トピック別に  
取り組めるテキスト

Your answer should not only be interesting, it should also be informative.

Look at the following possible answer:

I'm going to talk about the city of Sydney – on the east coast of Australia – a very modern and clean city with a beautiful harbour... with a population of about four and a half million inhabitants – it gets quite busy in peak hour because just about everyone travels to work by car or train, but it is a great place to live because there are many exciting things to see and do – especially for young people.

I live in the inner city in a typical older style building...er I think it was built about 100 years ago... it's quite spacious, but many people live in modern apartment blocks. Sydney is quite a tall city – skyscrapers etc – but there are lots of wide streets – often lined with trees. The Australian gum-tree is everywhere, but of course, koalas and kangaroos can only be found in the zoo these days! Because the weather is so warm – most days there are blue skies and sunshine – because of this, people tend to smile a lot – they seem to enjoy their lives.

The Opera House is a favorite place for tourists to visit – it looks like the sails of a ship from a distance. And the Harbour Bridge is also strange – it looks something like a coat-hanger – and it is used very effectively at Xmas and New Year to put on wonderful firework displays.

I think it's the sense of space and freedom that people notice first when they come to this city. It has a large population - people come from so many different backgrounds – but there doesn't seem to be as much tension as in other cities. Perhaps people are too busy dreaming about the future to worry about riots and that sort of thing. Water is always nearby, and the harbour is really one of the most beautiful sights in the world.


**テキスト : 6.5 / 7.0突破コースのテキスト Writing Task2**

PDFテキストと  
利便性が高い

**Practice**

Make a Sample Introduction for the following:

1. Some people believe that it is more important to teach children the literature of their own country than of others. Do you agree or disagree?
2. People living in large cities today face many problems in their everyday life. What are these problems? Should governments encourage people to move to smaller regional towns?
3. Scientific research should be carried out and controlled by the governments rather than private companies. Do you agree or disagree?

ボディパラグラフ別で  
練習することが可能

**Practice:** Make a conclusion for the following tasks:

1. Some people think that watching sport is a waste of leisure time. Do you agree or disagree?

---



---



---



---

**Sample:**

*Some people think that universities should provide graduates with the knowledge and skills needed in the workplace. Others think that the true function of a university should be to give access to knowledge for its own sake, regardless of whether the course is useful to an employer.*

*What, in your opinion, should be the main function of a university?*

Nowadays, an increasing number of people are concerned about the purpose that university education serves. However, whether they should mainly provide job-related skills or pure knowledge to graduates has caused a heated debate. My view is that practical skills should be the main focus of universities.

Firstly, it is obvious that for most students, the purpose of receiving university education is to obtain specific knowledge and skills, which will enable them to become qualified employees in the future job market. This is because after graduation, most of them will enter industries, and their main goal



## 02.

# コース紹介：学習の流れ



## ☑ OA6.5 / 7.0突破コース



### 解答 (PDFテキスト)



Questions 14-21

Complete the sentences below.

Choose **ONE WORD ONLY** from the passage for each answer.

Write your answers in boxes 14-21 on your answer sheet.

14. The writer mentions collecting \_\_\_\_\_ as an example of collecting in order to make money.
15. Collectors may get a feeling of \_\_\_\_\_ from buying and selling items.
16. Collectors' clubs provide opportunities to share \_\_\_\_\_.
17. Collector's clubs offer \_\_\_\_\_ with people who have similar interests.
18. Collecting sometimes involves a life-long \_\_\_\_\_ for a special item.
19. Searching for something particular may prevent people from feeling their life is completely \_\_\_\_\_.
20. Stamp collecting may be \_\_\_\_\_ because it provides facts about different countries.
21. \_\_\_\_\_ tends to be mostly a male hobby.

### 予習



### 受講



### 復習



## 02.

# コース紹介 突破コースVS 試験前集中対策



**スタートコース**  
英語初心者



**5.5/6.0突破コース**  
IELTS初心者



**6.5/7.0+突破コース**  
中・上級者



**試験前集中対策**  
直前対策

- **目標スコア**ゲットに合わせた8週～24週のカリキュラム
- **段階的**なレベルアップを目指す
- 各段階での**必須スキル**を身につける

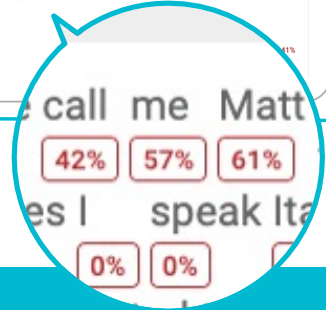
- **本番**の難易度
- **本番**の長さ
- **模擬試験**形式

# 02. | コース紹介 : 4-Step System



**4-Step Systemとは** 学びのプロセスを4つに分け、効率良く学習を進めるためのITP独自のシステムです。

STEP 1	STEP 2	STEP 3	STEP 4
<p><b>プレビュー</b></p>	<p><b>クラス (テキスト)</b></p>	<p><b>宿題</b></p>	<p><b>フィードバック</b></p>





03



# 料金のご案内



# 03. | 料金表



## スタートコース

週3回/月当たり **24,480**円(税込) ~

	スタンダード	集中プラン
	週3回 X 50分	週5回 X 50分
4週	¥28,800	¥48,000
8週	¥57,600	¥96,000
12週	¥86,400	¥144,000
16週	<del>¥115,200</del>	<del>¥192,000</del>
	<b>¥103,680</b>	¥172,800
20週	<del>¥144,000</del>	<del>¥240,000</del>
	¥129,600	¥216,000
24週	<del>¥172,800</del>	<del>¥288,000</del>
	<b>¥146,880</b>	¥244,800

一番人気

おすすめ!

## 突破コース・その他スキルアップコース

週3回/月当たり **38,880**円(税込) ~

	スタンダード	集中プラン
	週3回 X 50分	週5回 X 50分
4週	¥43,200	¥72,000
8週	¥86,400	¥144,000
12週	¥129,600	¥216,000
16週	<del>¥172,800</del>	<del>¥288,000</del>
	<b>¥155,520</b>	¥259,200
20週	<del>¥216,000</del>	<del>¥360,000</del>
	¥194,400	¥324,000
24週	<del>¥259,200</del>	<del>¥432,000</del>
	<b>¥233,280</b>	¥388,800


一番人気

おすすめ!



## 03.

## はじめてのIELTSパッケージ①

パッケージで  
一番人気!

レッスン数	・プライベートレッスン 計60回 スタートコース 24回 OA5.5突破コース 36回
教材	・60回分のPDFテキスト スタートコース：1~5ページ/1回 OA5.5突破コース：5~15ページ/1回
予習	・OA5.5突破対策ビデオレッスン 計62本 スピーキング、リスニング、リーディング 各12本 ライティング 26本
宿題	・レッスン宿題 (毎回) ・単語宿題 (毎回) ・ライティング添削 計26回 Task1 14回、Task2 12回
模擬試験	・IELTS™模擬試験6回 (コンピューター版)
カウンセリング	・日本語の学習ウンセリング 5回 (任意)

~~187,200円(税込)~~

159,120円(税込、15%OFF)


週3回(1回50分)X20週間

IELTS未経験かつOA5.5を目指している方にお勧めのパッケージです。

全6レベルに分けられているスタートコースの「レベル5」から開始し、試験科目の4技能 (スピーキング・リスニング・リーディング・ライティング) の基礎を固めます。その後、5.5突破コースにレベルアップし、本格的な対策に取り組んでいきます。



### 03. はじめてのIELTSパッケージ②



レッスン数	<ul style="list-style-type: none"> <li>・プライベートレッスン 計80回</li> <li>スタートコース 40回</li> <li>OA5.5突破コース 40回</li> </ul>
教材	<ul style="list-style-type: none"> <li>・80回分のPDFテキスト</li> <li>スタートコース：1~5ページ/1回</li> <li>OA5.5突破コース：5~15ページ/1回</li> </ul>
予習	<ul style="list-style-type: none"> <li>・OA5.5突破対策ビデオレッスン計60本</li> <li>スピーキング16本 リスニング13本</li> <li>リーディング10本 ライティング21本</li> </ul>
宿題	<ul style="list-style-type: none"> <li>・レッスン宿題 (毎回)</li> <li>・単語宿題 (毎回)</li> <li>・ライティング添削 計21回</li> <li>Task1 11回 Task2 10回</li> </ul>
模擬試験	<ul style="list-style-type: none"> <li>・IELTS™模擬試験5回 (コンピューター版)</li> </ul>
カウンセリング	<ul style="list-style-type: none"> <li>・日本語の学習カウンセリング 4回 (任意)</li> </ul>

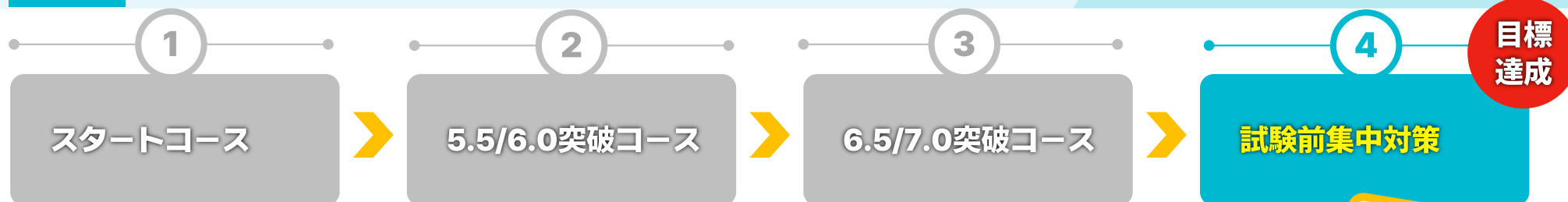
~~240,000円(税込)~~  
**204,000円(税込、15%OFF)**  
 週5回(1回50分)X16週間

IELTS未経験かつOA5.5を目指している方にお勧めのパッケージです。  
 全6レベルに分けられているスタートコースの「レベル5」から開始し、試験科目の4技能（スピーキング・リスニング・リーディング・ライティング）の基礎を固めます。その後、5.5突破コースにレベルアップし、本格的な対策に取り組んでいきます。



## 03.

## 試験前集中対策パッケージ①



レッスン数	・プライベートレッスン 計72回 4技能対策の場合：S, L, R, W Task1/Task2の5教科 科目カスタマイズ可能
教材	・72回分のPDFテキスト IELTS本試験の難易度、長さ
宿題	・レッスン宿題（毎回） ・単語宿題（毎回） ・ライティング添削 計24回
模擬試験	・IELTS™模擬試験3回（コンピューター版）
カウンセリング	・日本語の学習カウンセリング 3回（任意）
保証内容	・初回模擬テストもしくはコース開始時の公認試験から 0.5UP保証*

\*コース開始時の公認試験：コース開始日前後1週間の試験結果

\*保証条件：出席率90%以上、宿題提出率90%以上

~~306,000円(税込)~~

**275,400円(税込、10%OFF)**

週3回(1日100分)X12週間

受講生一人ひとりの優先課題、弱点克服に取り組むため、カリキュラムのカスタマイズができるコースです。突破コースは3~5ヶ月で着実なレベルアップを目指し、本コースは、最初から本番難易度の問題を使って本試験さながらの演習を繰り返します。


保証付!\*





# 03.

## 試験前集中対策パッケージ②



レッスン数	<ul style="list-style-type: none"> <li>・プライベートレッスン 計120回</li> <li>4技能対策の場合：S, L, R, W Task1/Task2の5教科</li> <li>科目カスタマイズ可能</li> </ul>
教材	<ul style="list-style-type: none"> <li>・120回分のPDFテキスト</li> <li>IELTS本試験の難易度、長さ</li> </ul>
宿題	<ul style="list-style-type: none"> <li>・レッスン宿題 (毎回)</li> <li>・単語宿題 (毎回)</li> <li>・ライティング添削 計48回</li> </ul>
模擬試験	<ul style="list-style-type: none"> <li>・IELTS™模擬試験3回 (コンピューター版)</li> </ul>
カウンセリング	<ul style="list-style-type: none"> <li>・日本語の学習カウンセリング 3回 (任意)</li> </ul>
保証内容	<ul style="list-style-type: none"> <li>・初回模擬テストもしくはコース開始時の公認試験から0.5UP保証*</li> </ul>

~~510,000円(税込)~~

**459,000円(税込、10%OFF)**

**週5回(1日100分)X12週間**

受講生一人ひとりの優先課題、弱点克服に取り組むため、カリキュラムのカスタマイズができるコースです。突破コースは3~5ヶ月で着実なレベルアップを目指し、本コースは、最初から本番難易度の問題を使って本試験さながらの演習を繰り返します。

**保証付!\***



\*コース開始時の公認試験：コース開始日前後1週間の試験結果  
 \*保証条件：出席率90%以上、宿題提出率90%以上



# 04



## 今後の流れ



## 04.

# お問い合わせ～ご入会までの流れ



### STEP 1

#### 無料カウンセリングのお申込み

お申込みが届いてから2営業日以内に電話・もしくはメールでスケジュールについてご連絡を致します。

<https://piaenglish.co.jp/ielstrainerpro/customer/contact/>

### STEP 2

#### レベルテスト(30分)

30分ほど、コンピューター版で受けていただきますと、カウンセリングの際に結果に基づいた学習プランをご提案します。英語に自信のない方、公認スコアをお持ちの方はテストをスキップしても大丈夫です。

### STEP 3

#### 体験レッスン・カウンセリング (30分+30分)

予約時間にZoomリンクに入室いただき、体験レッスンを受けていただきます。30分の体験レッスンが終わりますと、日本人カウンセラーが一人ひとりにぴったりの学習プランをご提案致します。

### STEP 4

#### 入会決定

ITPでの受講が決まりましたら、入会手続きをお願いします。<https://piaenglish.co.jp/ielstrainerpro/customer/itpentry/> 担当講師を手配、ご受講用のシステム設定を行い、2営業日以内にご連絡致します。

### STEP 5

#### レッスンの準備

入会手続きが終わったら初回レッスンまでに、IELTS模擬テストを受験していただきます。また、初日までに予習ができるようにPDFテキスト、予習動画、宿題をお送りします。

## 04.

# ご入会～レッスン開始までの流れ



### STEP 1

#### ご入会申込み

ITPでの受講が決まりましたら、入会手続きをお願いします。<https://piaenglish.co.jp/ielstrainerpro/customer/itpentry/> 担当講師を手配、ご受講用のシステム設定を行い、2営業日以内にご連絡致します。

### STEP 2

#### 授業スケジュール確定

ご希望スケジュールの中で担当講師のアサイン、受講のためのシステム設定を完了し、確定メールをお送りします。

### STEP 3

#### 模擬テスト受験

コンピューターベースの試験ですので、ご自宅でご受験いただけます。初回レッスン後は4週に1回の頻度です。

### STEP 4

#### 予習・宿題

PDFテキスト、ビデオレッスン(OA5.5/6.0突破コースのみ)で予習に取り組みます。

### STEP 5

#### 授業開始

予習・宿題を元に、たっぷり50分間のIELTS受験対策をします。学習中の悩み、学習プランのご相談は日本人カウンセラーまでお気軽にお問い合わせください。



# お問い合わせ




[ielts.trainer.pro@piaenglish.co.jp](mailto:ielts.trainer.pro@piaenglish.co.jp)



[@077rrcyn](#)





# ありがとうございました



株式会社PIA : 東京都文京区本駒込6-15-2-201